

KAT

Flexibel einsetzbar –
Sperr- und Ladebalken für optimale Sicherung.

KAT Combi

der Klassiker

KAT Schlüsselloch

Sperren in der Kleiderbox

KAT AJS

Sicherheit unter der Plane





KAT Combi

Formschluss in der Combi-Schiene

Blockierkraft BC: 800 daN

Einsatzbereich: 2.380–2.530

Ausrichtung: horizontal

- hochfestes Alurechteckrohr → leichtes Handling und optimale Sicherheit
- unterschiedliche Rohrlängen → variabel für alle Innenbreiten
- Aluminium- und Stahleinsätze → individuell kombinierbar
- „Made by allsafe in Engen“ → Qualität zu günstigen Preisen



KAT Schlüsselloch

Der Standard fürs Schlüsselloch

Blockierkraft BC: 800 daN

Einsatzbereich: 2.440–2.530

Ausrichtung: horizontal

- hochfestes Alurechteckrohr → leicht und sicher
- Teil des AJ-Baukastens → preiswert und schnell lieferbar
- individuelle Kennzeichnung → Diebstahlschutz und Zuordnung zum LKW
- stabile, langlebige Qualität → recyclingfähig



KAT AJS

Vielfältige Auswahl

Blockierkraft BC: 900–2.800

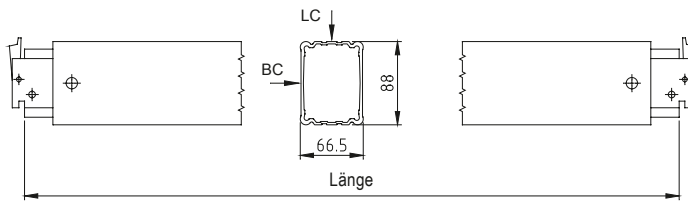
Einsatzbereich: 2.410–2.560

Ausrichtung: horizontal

- hochfestes Aluminiumrohr → leicht für optimales Handling
- verschiedene Rechteckrohre → garantiert höchste Blockierkraft BC
- geschmiedete Einsätze → sicher verrastet in AJS-Zurratten
- stabile, langlebige Qualität → recyclingfähig

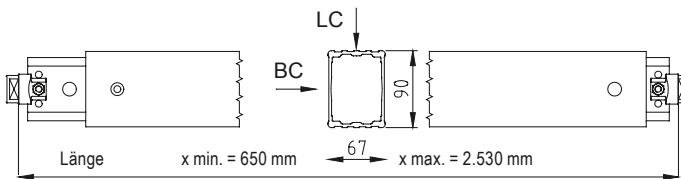
Richtwert

Blockierkraft BC x 4 entspricht dem max. zul. Ladegewicht für rückwärtige Ladungssicherung



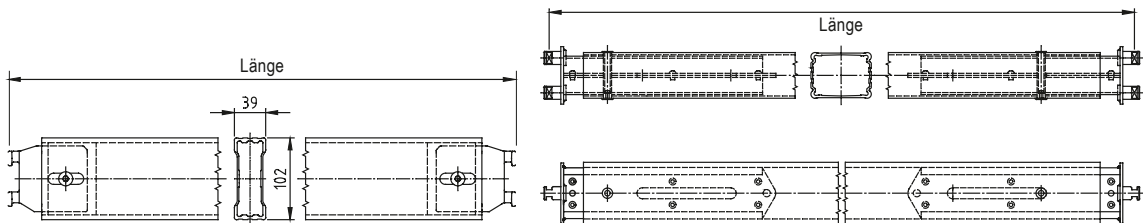
KAT Combi mit Stahleinsatz
KAT Combi mit Alu-Einsatz
KAT Combi gefedert

Bezeichnung	Artikel-Nr.	Verstellbereich [mm]	Maximalauszug [mm]	Gewicht [kg]	Belastbarkeit [daN] BC = Blockierkraft LC = Tragkraft
	71229-0001	2.380–2.530	150	9,30	BC = 800 / LC = 1.000
	71229-xxxx	bitte angeben	150		
	71055-0001	2.380–2.530	150	8,90	BC = 800 / LC = 1.000
	71055-xxxx	bitte angeben	150		
	71086-0001	2.380–2.530	150	10,0	BC = 800
	71086-xxxx	bitte angeben	150		



KAT Schlüsselloch

Bezeichnung	Artikel-Nr.	Verstellbereich [mm]	Maximalauszug [mm]	Gewicht [kg]	Belastbarkeit [daN] BC = Blockierkraft LC = Tragkraft
	510630-0001	2.440–2.530	90	10,0	BC = 800 / LC = 1.000
	510630-xxxx	bitte angeben	90		



KAT AJS 900
KAT AJS 2000
KAT AJS 2800

Bezeichnung	Artikel-Nr.	Verstellbereich [mm]	Maximalauszug [mm]	Gewicht [kg]	Belastbarkeit [daN] BC = Blockierkraft LC = Tragkraft
	510730-0001	2.470–2.510	40	6,80	BC = 900
	510730-xxxx	bitte angeben	40		
	510330-0001	2.410–2.560	150	10,0	BC = 2.000
	510330-xxxx	bitte angeben	150		
	510331-0001	2.410–2.560	150	11,4	BC = 2.800
	510331-xxxx	bitte angeben	150		

KAT

Flexibel einsetzbar –
Sperr- und Ladebalken für optimale Sicherung.

Das flexible System für alle Anwendungen:



Sicherung von palettierter Ware – horizontal



Einfache und schnelle Bedienung

