

## KAT

Posibilitate de utilizare flexibilă – Bară de blocare și de încărcare pentru siguranță optimă.

## KAT Combi

varianta clasică

## KAT gaură de cheie

blocare în cutia de haine

## KAT AJS

securitate sub prelată





## KAT Combi

### Îmbinare pe formă în șina Combi

Forța de blocare BC: 800 daN

Domeniul de utilizare: 2.380–2.560

Orientare: orizontal

- Țeavă dreptunghiulară din aluminiu de înaltă rezistență → Manevrare ușoară și siguranță optimă
- Diferite lungimi de țeavă → Variabil pentru toate lățimile interioare
- Insertii din aluminiu și oțel → Posibilitate de combinare individuală
- „Made by allsafe in Engen“ → Calitate la prețuri convenabile



## KAT gaură de cheie

### Standardul pentru gaura de cheie

Forța de blocare BC: 800 daN

Domeniul de utilizare: 2.440–2.560

Orientare: orizontal

- Țeavă dreptunghiulară din aluminiu de înaltă rezistență → Ușor și sigur
- Parte a subansamblului tipizat AJ → Convenabil ca preț și cu livrare rapidă
- Marcare individuală → Protecție anti-furt și alocare pentru autocamion
- Calitate stabilă, de lungă durată → Posibilitate de reciclare



## KAT AJS

### Gamă diversificată

Forța de blocare BC: 900–2.800

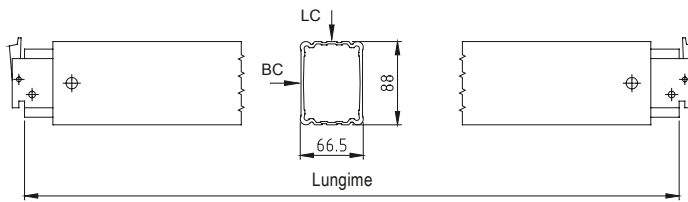
Domeniul de utilizare: 2.400–2.550

Orientare: orizontal

- Țeavă din aluminiu de înaltă rezistență → Ușor pentru manevrare optimă
- Diferite țevi dreptunghiulare → Garantează o forță de blocare BC maximă
- Insertii forjate → Blocați ferm și siguri în șipcile de ancorare AJS
- Calitate stabilă, de lungă durată → Posibilitate de reciclare

#### Valoare orientativă

Forța de blocare BCx4 corespunde masei maxime admisibile a încărcăturii pentru asigurarea posterioară a încărcăturii

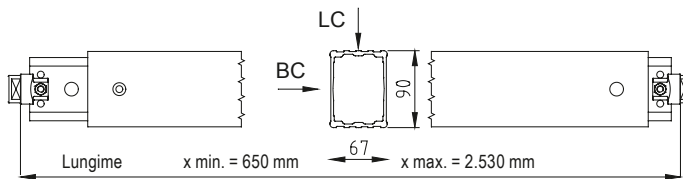


KAT Combi  
cu inserție din oțel

KAT Combi  
cu inserție din  
aluminiu

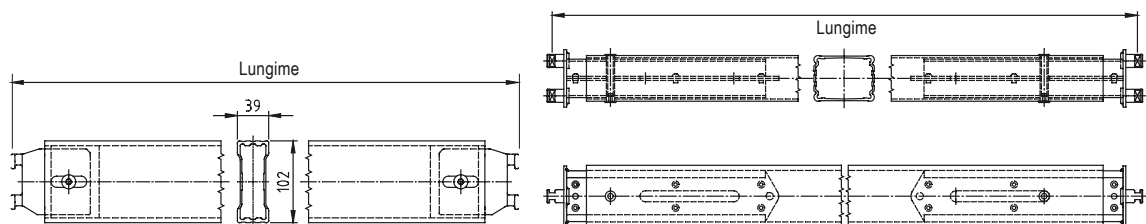
KAT Combi  
cu arcuri

Notație	Nr. articol	Domeniul de reglaj [mm]	Extindere maximă [mm]	Masa [kg]	Forța maximă de solicitare [daN] BC = Forța de blocare LC = Forța de susținere
	71229-0001	2.380–2.530	150	9,30	BC = 800 / LC = 1.000
	71229-xxxx	Rugăm indicați	150		
	71055-0001	2.380–2.530	150	8,90	BC = 800 / LC = 1.000
	71055-xxxx	Rugăm indicați	150		
	71086-0001	2.380–2.530	150	10,0	BC = 800
	71086-xxxx	Rugăm indicați	150		



KAT gaură de  
cheie

Notație	Nr. articol	Domeniul de reglaj [mm]	Extindere maximă [mm]	Masa [kg]	Forța maximă de solicitare [daN] BC = Forța de blocare LC = Forța de susținere
	510630-0001	2.440–2.530	90	10,0	BC = 800 / LC = 1.000
	510630-xxxx	Rugăm indicați	90		



KAT AJS 900

KAT AJS 2000

KAT AJS 2800

Notație	Nr. articol	Domeniul de reglaj [mm]	Extindere maximă [mm]	Masa [kg]	Forța maximă de solicitare [daN] BC = Forța de blocare LC = Forța de susținere
	510730-0001	2.470–2.510	40	6,80	BC = 900
	510730-xxxx	Rugăm indicați	40		
	510330-0001	2.410–2.560	150	10,0	BC = 2.000
	510330-xxxx	Rugăm indicați	150		
	510331-0001	2.410–2.560	150	11,4	BC = 2.800
	510331-xxxx	Rugăm indicați	150		

# KAT

Posibilitate de utilizare flexibilă – Bară de blocare și de încărcare pentru siguranță optimă.

**Sistemul flexibil pentru toate aplicațiile:**



Asigurarea mărfii paletizate – orizontal



Operare simplă și rapidă

